MINISTERO DELLA DIFESA
Direzione Generale Dei Lavori e Del Demanio

EDIFICIO EX SGA
Viale dell'Università n°4 - 00185 Roma (RM)

OGGETTO:

Progettazione degli interventi di bonifica canalizzazioni, sostituzione dei controsoffitti e riqualificazione degli impianti e dei servizi igienici

PROGETTO ESECUTIVO

CLIENTE

AERONAUTICA MILITARE
2°REPARTO GENIO A.M.
Ufficio Affari Amministrativi
Viale di Marino, snc - 00043 CIAMPINO (RM)

PROGETTAZIONE

GALILEO Engineering s.r.l.
Via S.Biele, 62 – 01100 VITERBO (Italy)
Via della Stazione di S. Pietro, 65 – 00165 ROMA (Italy)
tel./fax: +39 0761 308471 tel.: +39 06 21129005
P.iva n°01369400567
email: ufficiotecnico@galileoengineering.it
web: www.galileoengineering.it

Direttore Tecnico: ***Ing. Claudio Ciucciarelli***
Responsabile Progetto: ***Ing. Marco Ciucciarelli***

Collaboratori: ***P.I. Michele Romoli - Ing. Antonella Gitta***
Ing. Niccolò Rocchi - P.I. Marco Girotti

TITOLO DOCUMENTO

Riqualificazione Servizi Igienici
Piano 1° e 2° ALA A

COMMESSA: G2108	ELABORATO: EDL_002	SCALA: 1:50

CODICE DOCUMENTO:

commessa		tipologia		sito		sigla elaborato		rev.
G2108	_	PE	_	ESG	_	EDL_0002	_	00

Rev.	Data emissione	Descrizione revisione	Pre.	Chk.	App.
0	25/06/2021	Emissione per approvazione	GALILEO Eng.	Ciucciarelli M.	Ciucciarelli C.

Plot style: | Plot scale:

Proprietà e diritti del presente documento sono riservati - La riproduzione è vietata / Ownership and copyright are reserved - Reproduction is strictly forbidden

Legenda

CODICE NUOVA PORTA (vedi Abaco) — 80 LARGHEZZA PORTA — 210 ALTEZZA PORTA

P03 — CODICE NUOVE PARETI (vedi Abaco)

P3 — CODICE NUOVO PAVIMENTO (vedi Abaco)

C1 — CODICE NUOVO CONTROSOFFITTO (vedi Abaco)

LEGENDA DISTRIBUZIONE AMBIENTI

- WC uomini
- WC donne
- WC H U/D
- disimpegni comuni
- cavedi tecnici
- locali tecnici/ spazi di servizio

ABACO FINITURE

Pavimenti e rivestimenti

codice	descrizione
P3	Pavimento in gres porcellanato antiscivolo (R10) formato 30x60 cm sp. 9,5 mm, colorazione e tono definito dalla D.L.; rivestimento per altezze almeno fino a 2 mt.

Controsoffitti

codice	descrizione
C1.1	Controsoffitto ispezionabile con pannelli modulari 600x600 mm in fibra minerale, ignifugo (classe $B\text{-}s_1\text{-}d_0$), antiumidità, con struttura pendinata a vista - altezza fino a 3 mt (vedi indicazione intervento)
C1.2	Controsoffitto ispezionabile con pannelli modulari 600x600 mm in fibra minerale, ignifugo (classe $B\text{-}s_1\text{-}d_0$), antiumidità, con struttura pendinata a vista - altezza fino a 6 mt (vedi indicazione intervento)
C2	Controsoffitto fonoassorbente a struttura così articolata: fasce laterali smontabili in pannelli in MDF liscio 600x1200 mm, ignifugo (classe $B\text{-}s_1\text{-}d_0$), nobilitato melaminico, sp. 12 mm, colore grigio chiaro (o ad discrezione della D.L), montato con struttura metallica nascosta, pendinata a soffitto. Parte centrale a struttura fissa in pannelli in MDF fresato e forato, ignifugo (classe $B\text{-}s_1\text{-}d_0$), nobilitato melaminico, montato con struttura metallica nascosta, pendinata a soffitto - SOLUZIONE PER CORRIDOI PT, P1 e P2 ALA A.
C3	Controsoffitto ispezionabile con pannelli modulari 600x600 mm in fibra minerale, antiumidità, a struttura nascosta, colore grigio chiaro (o ad discrezione della D.L.) - SOLUZIONE PER CORRIDOI ALTRI PIANI
C4	Controsoffitto fonoassorbente fresato e forato ispezionabile 600x600 mm in MDF ignifugo (classe 1) nobilitato melaminico, sp. 12 mm, colore grigio chiaro (o ad discrezione della D.L), montato con struttura metallica nascosta, pendinata a soffitto - SOLUZIONE PER STANZE PT, P1 E P2 ALA A
C5	Controsoffitto ispezionabile con pannelli modulari 600x600 mm in fibra minerale, antiumidità, a struttura nascosta, colore grigio chiaro (o ad discrezione della D.L.) - SOLUZIONE PER STANZE ALTRI PIANI
NCS1	No controsoffitto
NCS2	Sostituzione dei soli pannelli ammalorati e montaggio pannelli di controsoffitto in fibra minerale e revisione struttura
NCS3	Controsoffitto in buone condizioni - NO SOSTITUZIONE; intervento di modifica fasce laterali in cartongesso per inserimento impianto di spegnimento incendi
NCS4	Ritinteggiatura pareti, soffitti e controsoffitti esistenti
NCS5	Smontaggio pannelli di controsoffitto e struttura

ABACO PARETI

codice	descrizione	dettaglio
P03	Parete divisoria ad alto potere fonoisolante (Rw=63 dB) tipo **Gyproc SA 125/75 L FORTE**; dello spessore totale di 125 mm: realizzata con struttura metallica verticale (sp. 75 mm) con guide orizzontali a pavimento e soffitto, doppia lastra Gyproc Habito Forte 13 su entrambi i lati e pannello isolante ISOVER PAR 4+ sp. 70 mm. Struttura maggiorata con montanti doppi per altezze fino a 6,2 mt.	Lastra Gyproc Habito Forte 13; Montante Gyproc Gyprofile in acciaio zincato D100 sp. 0,6 mm, interasse 60 cm; Pannello in lana di vetro ISOVER PAR 4+ sp. 70 mm; Lastra Gyproc Habito Forte 13; SEZ. ORIZZ. - SCALA 1:10
P02	Parete esistente da mantenere	

ABACO PORTE

varie — **PORTA UNA ANTA 70-100X210 cm**

Codice	Dimensione	Apertura
p01	70x210 cm	SX
p02	70x210 cm	DX
p03	100x210 cm	SX
p04	100x210 cm	DX

Porta tipo **Connecticut Quadro Heavy** (o similare) ad una anta tamburata dello spessore di mm. 40, composta da intelaiatura in legno di abete stagionato, nido d'ape NIDOCAR o in alternativa con interno PSE densità minima 25 kg.m.c., autoestinguente; superficie truciolare di legno da mm. 4,00 o MDF da mm. 4 rivestite con laminato plastico h.p.l. dello spessore di mm. 0,9, con classe di reazione al fuoco non inferiore a 1 e colorazione alluminio satinato; elementi perimetrali portanti dell'anta in alluminio a sormonto sui quattro lati. Stipite costituito da profilati estrusi in lega di alluminio 6060 (EN 573-3) spessore 15/10 ad incastro telescopico con le mostre capitello (cornici); montanti e traversi telaio assemblati con squadrette in alluminio a bottone.

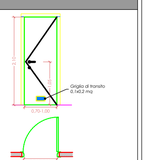

SCALA 1:50

p05 — **PORTA SCORREVOLE - UNA ANTA 70X210 cm**

Dimensioni: 70x210 cm
Apertura: SX= apertura scorrevole a sinistra

Porta tipo **Connecticut Quadro Heavy** (o similare) scorrevole interno ad una anta tamburata dello spessore di mm. 40, composta da intelaiatura in legno di abete stagionato, nido d'ape NIDOCAR o in alternativa con interno PSE densità minima 25 kg.m.c., autoestinguente; superfici in truciolare di legno da mm. 4,00 o MDF da mm. 4 rivestite con laminato plastico h.p.l. dello spessore di mm. 0,9, con classe di reazione al fuoco non inferiore a 1 e colorazione alluminio satinato; elementi perimetrali portanti dell'anta in alluminio a sormonto sui quattro lati; maniglia verticale. Stipite costituito da profilati estrusi in lega di alluminio 6060 (EN 573-3) spessore 15/10 ad incastro telescopico con le mostre capitello (cornici); montanti e traversi telaio assemblati con squadrette in alluminio a bottone.



SCALA 1:50

p06 — **PORTA UNA ANTA 70X210 cm**

Dimensioni: 70x210 cm
Apertura: SX= apertura scorrevole a sinistra

Porta tipo **Connecticut Quadro Heavy** (o similare) ad una anta tamburata dello spessore di mm. 40, composta da intelaiatura in legno di abete stagionato, nido d'ape NIDOCAR o in alternativa con interno PSE densità minima 25 kg.m.c., autoestinguente; superfici in truciolare di legno da mm. 4,00 o MDF da mm. 4 rivestite con laminato plastico h.p.l. dello spessore di mm. 0,9, con classe di reazione al fuoco non inferiore a 1 e colorazione alluminio satinato; elementi perimetrali portanti dell'anta in alluminio a sormonto sui quattro lati. Stipite costituito da profilati estrusi in lega di alluminio 6060 (EN 573-3) spessore 15/10 ad incastro telescopico con le mostre capitello (cornici); montanti e traversi telaio assemblati con squadrette in alluminio a bottone.

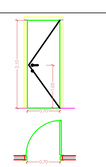

SCALA 1:50

DEMOLIZIONI E SMONTAGGI BAGNI	COSTRUZIONI BAGNI
Demolizioni/smontaggi vari di controsoffitti, pavimenti e rivestimenti Demolizioni/smontaggi porte	Si intende tutto ciò che riguarda la nuova distribuzione interna progettuale, nello specifico: - nuovi pavimenti - nuovi controsoffitti - nuove pareti - nuovo allestimento bagni - nuovi rivestimenti - nuove porte.

PIANO 1° - ALA A

Planimetria di inquadramento stato di fatto

Soluzioni blocco bagni Lato Nord

Stato di fatto

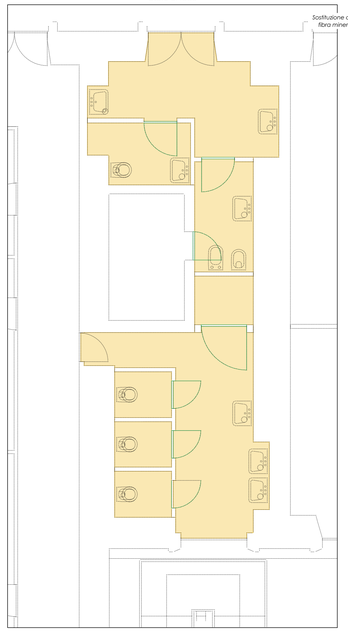

Stato di progetto

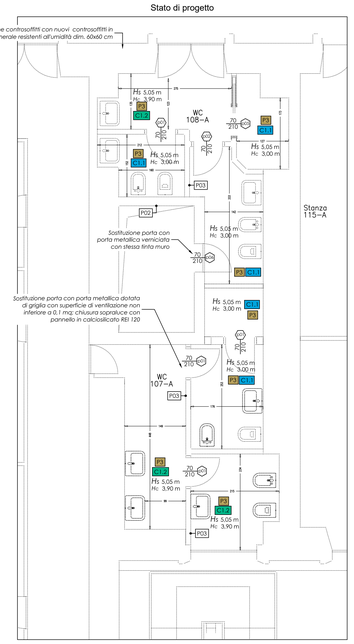

Soluzioni blocco bagni Lato Sud

Stato di fatto

Stato di progetto

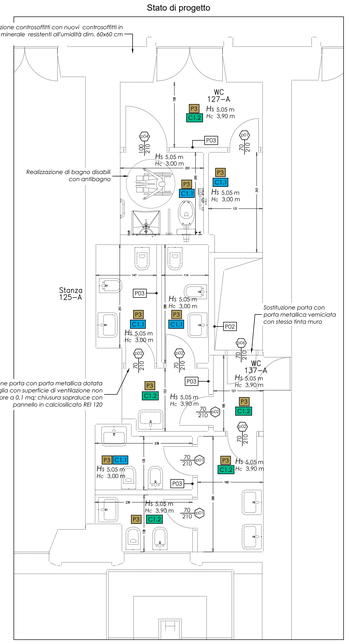

PIANO 2° - ALA A

Planimetria di inquadramento stato di fatto

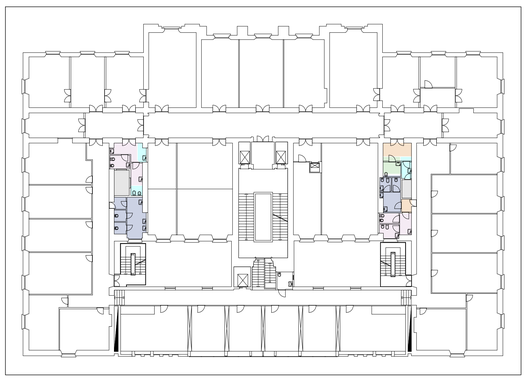

Soluzioni blocco bagni Lato Nord

Stato di fatto

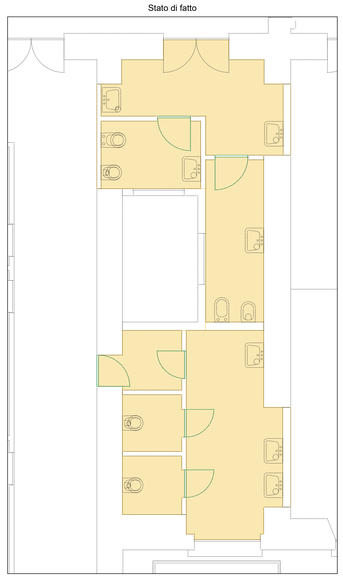

Stato di progetto

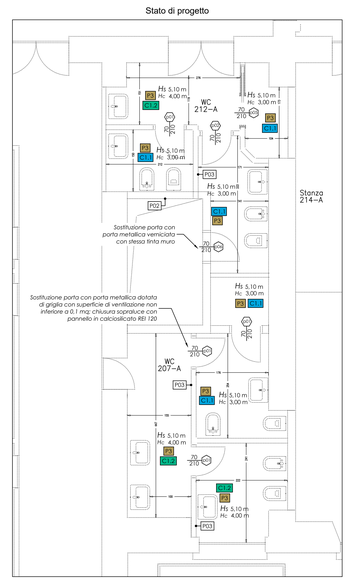

Soluzioni blocco bagni Lato Sud

Stato di fatto

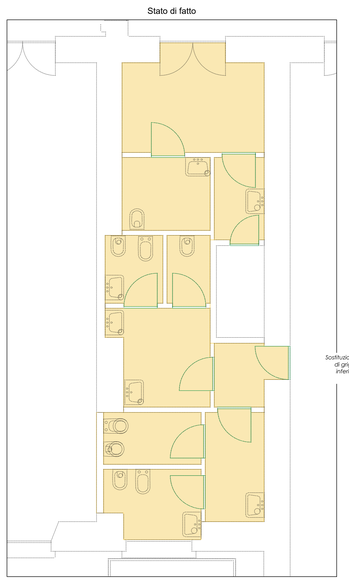
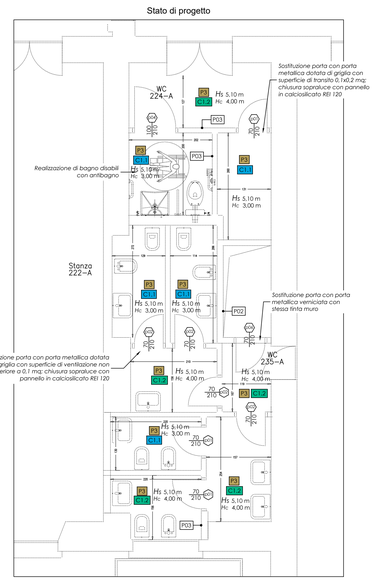
Stato di progetto